

Informações Gerenciais do Estado do Espírito Santo



MÊS: NOVEMBRO 2012

GOVERNO DO ESTADO DO ESPÍRITO SANTO
SECRETARIA DE ESTADO DE GESTÃO E RECURSOS HUMANOS
SUBSECRETARIA DE ESTADO RECURSOS HUMANOS
NÚCLEO DE ESTATÍSTICA DE RECURSOS HUMANOS

Governador do Estado do Espírito Santo:
José Renato Casagrande

Secretário de Estado de Gestão e Recursos Humanos:
Alcio de Araujo

Subsecretário de Estado Recursos Humanos:
Sandra Helena Bellon

Núcleo de Estatístico de Recursos Humanos:
Marlene Vieira – Chefe de Núcleo de Gestão de Pessoas
Claire Andrea Lyra – Assessor Especial
Marcelle Folha Motta de Moraes – Assessor Especial
Yara Pereira Vieira - Estagiária
Zaloar Gomes Pinto – Analista do Executivo

SUMÁRIO

Demonstrativo do Quadro de Servidores Ativos e Inativos _____	5
Valores da Folha de Pagamento _____	6
Comparativo da Evolução do Quantitativo de Servidores _____	7
Comparativo da Evolução da Folha de Pagamento _____	8
Quantitativo de Servidores do Poder Executivo Estadual – Administração Direta _____	9
Quantitativo de Servidores do Poder Executivo Estadual – Autarquias _____	10
Quantitativo de Segurados do Regime Próprio de Previdência Social – RPPS _____	11
Despesas com Servidores do Poder Executivo Estadual – Administração Direta _____	12
Despesas com Servidores do Poder Executivo Estadual – Autarquias _____	13
Despesas Pagamento Aposentadorias e Pensões do Regime Próprio de Previdência Social – RPPS _	14
Demonstrativo da Evolução de Cargos de Designação Temporária _____	15
Demonstrativo dos Gastos com Escala Especial _____	17
Demonstrativo do Custo do Auxílio Alimentação Pago na Folha de Pagamento _____	18
Demonstrativo do Quantitativo e dos Gastos com Estagiários _____	19
Distribuição do Quantitativo e das Despesas de Pessoal por Área _____	21
Demonstrativo da Contribuição Previdenciária ao RPPS _____	22

APRESENTAÇÃO

Com a finalidade de dar publicidade aos seus atos de modo a permitir, dentre outros, planejamento, transparência e estudos sobre servidores públicos, a Secretaria de Estado de Gestão e Recursos Humanos, organiza e sistematiza, mensalmente, sob a denominação de relatório gerencial, informações pormenorizadas sobre quantitativos e gastos com pessoal. O relatório contempla dados do Poder Executivo Estadual, relativos aos servidores ativos e aos beneficiários do Regime Próprio de Previdência Social, no qual estão inseridos os aposentados e os pensionistas.

Os dados apresentados neste relatório são obtidos das folhas de pagamento processadas pelo sistema SIARHES. Assim, pode haver divergências em relação ao quantitativo de servidores, pois aqueles afastados em licença sem vencimentos ou cedidos sem ônus para o Poder Executivo, não estão contemplados.

Nos quadros de informações sobre servidores ativos e contribuições previdenciárias, na parte referente às despesas de pessoal, constam os dados dos servidores estatutários e dos celetistas, e dados do complemento previdenciário. Esse complemento representa o dispêndio do Governo para completar as despesas com o pagamento dos aposentados e pensionistas do Regime Próprio de Previdência, após apurada a arrecadação previdenciária do Fundo Financeiro, constituída pelas parcelas, de contribuição do servidor e de responsabilidade do Estado (encargo patronal).

As informações do relatório têm característica pontual e demonstram a composição da folha de pagamento quanto: às diversas categorias que a compõem e a vinculação ao regime previdenciário; o tipo de vínculo dos servidores para com o poder público – permanente ou transitório; a sua especificidade – civil ou militar; dentre outros. Em algumas das informações, são apresentados demonstrativos de seu comportamento ao longo dos últimos doze meses.

Os dados são coletados a partir das folhas de pagamento e expressam, nos quantitativos, o número de vínculos públicos e não o número de servidores, pois, há casos de acumulação legal. Assim, um mesmo servidor, detentor de dois cargos legalmente acumuláveis, é computado como dois vínculos. Quanto às despesas, nelas estão englobados, além das remunerações mensais regulares, pagamentos de: 13º vencimento, ocorridos no mês; abono férias e diferenças atrasadas, tanto de vantagens pessoais quanto de promoções.

As oscilações regularmente verificadas, ora para mais ora para menos, decorrem, no caso dos quantitativos, das variações nas contratações e desligamentos de servidores temporários e comissionados e das aposentadorias; e, na questão das despesas, decorrem dos pagamentos variáveis, citados no parágrafo anterior e dos vencimentos dos novos nomeados. Em Novembro/2012, houve um aumento no dispêndio com pessoal, sendo que o fator que mais contribuiu foi referente a pagamentos de subsídios na folha da SESA e no quantitativo de servidores, o acréscimo se deve ao aumento de registros de designados temporários magistério na SEDU.

**QUADRO INFORMAÇÕES SOBRE QUANTITATIVO E PAGAMENTO DE SERVIDORES
ATIVOS, APOSENTADOS E DE PENSIONISTAS DO PODER EXECUTIVO**

NOVEMBRO/12

**INFORMAÇÕES
SERVIDORES
ATIVOS E
CONTRIBUIÇÕES
PREVIDENCIÁRIAS**

ESTATUTÁRIOS/CELETISTAS ATIVOS	31.896	140.456.795,38
COMISSIONADO ATIVOS	3.304	8.818.761,48
DTs	22.254	42.404.704,01
PENSÕES ESPECIAIS	256	640.641,01
COMP. APOSENTADORIA	1.024	4.282.919,01
ENC. SOCIAL PATRONAL		36.577.391,66
CONTRIBUIÇÃO COMPL. FUNPES		81.439.445,03
TOTAL	58.734	314.620.657,58
ESTAGIÁRIOS/MÉDICOS RESIDENTES	3.976	2.031.579,57
AUXÍLIO ALIMENTAÇÃO	18.144	3.089.904,49

**INFORMAÇÕES
FOLHAS
PAGAMENTO
APOSENTADOS E
PENSIONISTAS
DO RPPS**

APOSENTADOS	26.044	88.884.789,60
PENSIONISTAS	4.659	22.652.967,39
ENC. SOCIAL PATRONAL		-
TOTAL	30.703	111.537.756,99

DESPESAS COM PESSOAL NOVEMBRO 2012

PODER EXECUTIVO - ADM. DIRETA E AUTARQUIAS - ATIVOS E INATIVOS

	VALOR DA FOLHA	PERCENTUAL
Ativos	228.257.652,53	72,55
Complementação Aposentadoria - CLT (1)	4.282.919,01	1,36
Pensões Especiais	640.641,01	0,20
Contribuição Complementar ao FUNPES	81.439.445,03	25,88
	314.620.657,58	100,00

Fonte: Relatórios SIARHES - Administração Direta e Autarquias.

Nota:

(1) - Compreende complementações concedidas pelas Leis nºs 4.511/91, 4.565/91 e 5.567/98.

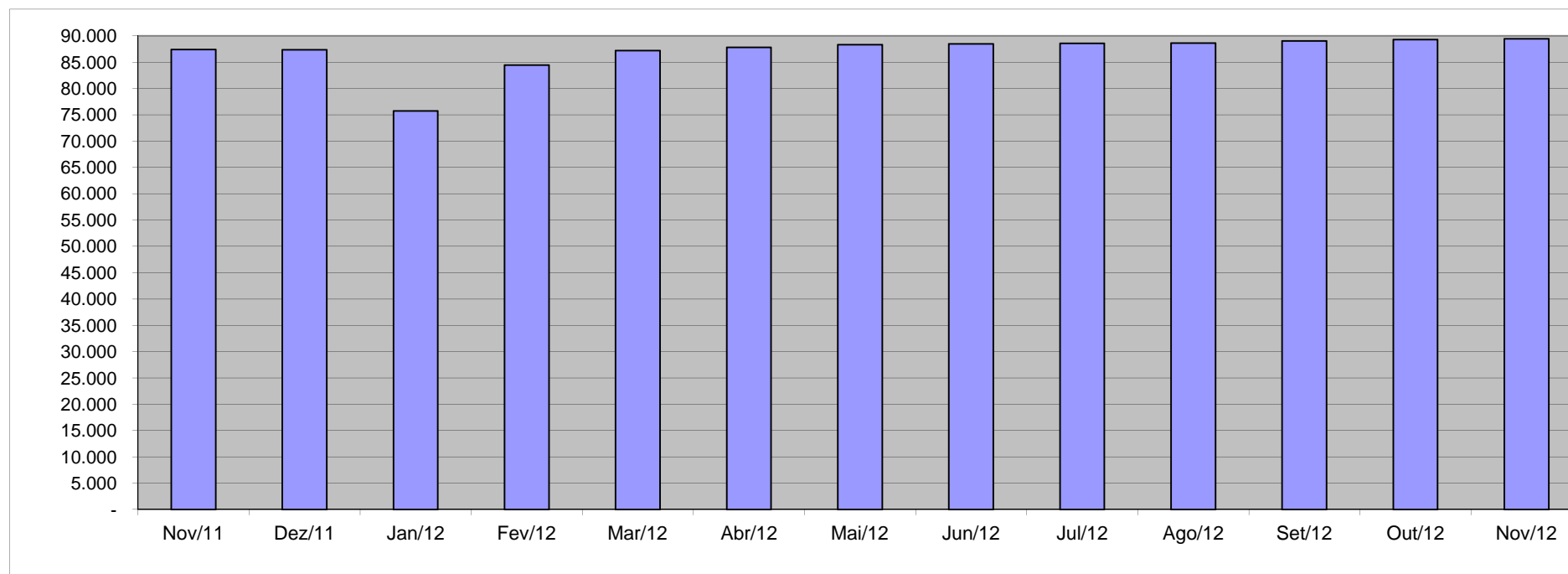
PAGAMENTO DOS BENEFICIÁRIOS DO REGIME PRÓPRIO DE PREVIDÊNCIA SOCIAL - RPPS

	VALOR DA FOLHA	PERCENTUAL
Aposentados	88.884.789,60	79,69
Pensionistas	22.652.967,39	20,31
	111.537.756,99	100,00

Fonte: Relatórios SIARHES - Administração Direta e Autarquias.

QUANTITATIVO SERVIDORES - ATIVOS DO PODER EXECUTIVO E APOSENTADOS E PENSIONISTAS DO RPPS

Nov/11	Dez/11	Jan/12	Fev/12	Mar/12	Abr/12	Mai/12	Jun/12	Jul/12	Ago/12	Set/12	Out/12	Nov/12
87.379	87.369	75.744	84.447	87.195	87.784	88.341	88.457	88.546	88.630	89.047	89.310	89.437

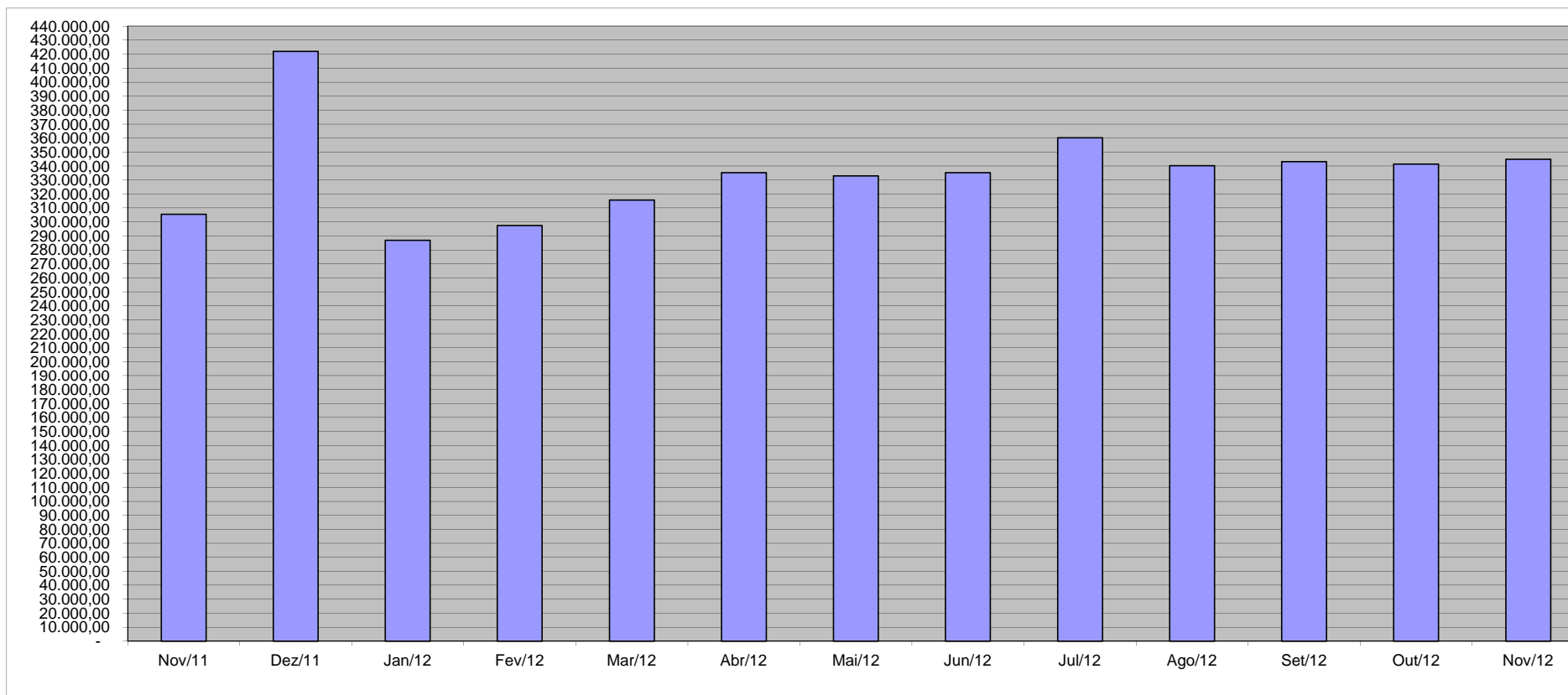


Fonte: Relatórios SIARHES - Administração Direta e Autarquias.

VALOR DAS FOLHAS DE PAGAMENTO - ATIVOS DO PODER EXECUTIVO E APOSENTADOS E PENSIONISTAS DO RPPS (1)

Nov/11	Dez/11	Jan/12	Fev/12	Mar/12	Abr/12	Mai/12	Jun/12	Jul/12	Ago/12	Set/12	Out/12	Nov/12
305.436,70	422.009,09	286.819,75	297.373,38	315.531,05	335.160,29	332.919,49	335.208,60	360.115,60	340.175,09	343.160,47	341.441,61	344.718,97

Em R\$1.000,00



Fonte: Relatórios SIARHES - Administração Direta e Autarquias.

Nota:

(1) - O valor das folhas de pagamento refere-se ao somatório das folhas dos servidores ativos e dos aposentados e pensionistas e **não**, às despesas com o pagamento dos servidores, visto que, no pagamento da folha dos aposentados deduz-se a parcela previdenciária dos servidores vinculados ao regime próprio de previdência - fundo financeiro.

QUANTITATIVO DE SERVIDORES ATIVOS DO PODER EXECUTIVO ESTADUAL - ADM. DIRETA
NOVEMBRO/2012

	ÓRGÃOS	EFETIVOS/CLT - ATIVOS			COMISSIONADOS ATIVOS	COMPL. APOS.(1) CLT	DT'S - ATIVOS			TOTAL GERAL		
		VENCIMENTO	SUBSÍDIO	SUB-TOTAL			VENCIMENTO	SUBSÍDIO	SUB-TOTAL	VENCIMENTO	SUBSÍDIO	TOTAL
ADMINISTRAÇÃO DIRETA	SECONT/AGE	-	77	77	36	-	-	-	-	36	77	113
	APE	1	9	10	19	-	-	-	-	20	9	29
	CASA CIVIL	3	4	7	55	-	-	-	-	58	4	62
	CASA MILITAR	-	8	8	12	-	-	-	-	12	8	20
	CBMES	137	1.093	1.230	3	-	-	-	-	140	1.093	1.233
	SECT/SECTIT	1	19	20	43	-	-	-	-	44	19	63
	DEFENSORIA PÚBLICA	3	156	159	18	2	-	-	-	23	156	179
	PGE	-	107	107	119	-	-	-	-	119	107	226
	POLÍCIA CIVIL	242	2.304	2.546	1	9	-	-	-	252	2.304	2.556
	POL. MILITAR	995	6.396	7.391	-	-	-	-	-	995	6.396	7.391
	POL. MILITAR-HPM	208	252	460	-	-	-	-	-	208	252	460
	SEAG	-	19	19	57	-	-	-	-	57	19	76
	SEAMA	-	4	4	19	-	-	-	-	19	4	23
	SECULT	45	74	119	55	-	-	-	-	100	74	174
	SECOM	-	6	6	28	-	-	-	-	28	6	34
	SEDETUR/SEDES	-	1	1	37	-	-	-	-	37	1	38
	SETUR	1	16	17	21	-	-	-	-	22	16	38
	SEDIT/SETOP	-	6	6	44	-	-	-	-	44	6	50
	SEDU	1.282	7.356	8.638	162	35	3.107	12.802	15.909	4.586	20.158	24.744
	SEDURB	1	7	8	44	-	-	-	-	45	7	52
	SEFAZ	12	520	532	129	-	-	-	-	141	520	661
	SEG	5	14	19	179	-	-	-	-	184	14	198
	SEJUS	25	1.073	1.098	465	-	4	1.955	1.959	494	3.028	3.522
	SEP	3	17	20	56	-	-	-	-	59	17	76
	SEGER	7	100	107	131	12	-	-	-	150	100	250
	SEGER - Pensões Especiais (2)	256	-	256	-	-	-	-	-	256	-	256
	SEGER - Prev. Complementar	-	-	-	-	53	-	-	-	53	-	53
	SESA	5.072	847	5.919	332	89	3.340	-	3.340	8.833	847	9.680
	SESP	1	24	25	84	-	-	-	-	85	24	109
	SESPORT	-	17	17	28	-	40	-	40	68	17	85
	SEASTDH/SEADH	2	27	29	86	-	-	-	-	88	27	115
	VICE GOVERNADORIA	-	-	-	19	-	-	-	-	19	-	19
	Sub-Total	8.302	20.553	28.855	2.282	200	6.491	14.757	21.248	17.275	35.310	52.585

Fonte: Relatórios SIARHES - Administração Direta e Autarquias.

Notas:

(1) - O quantitativo refere-se exclusivamente àqueles servidores/pensionistas que receberam complementação nesta competência e não aos que têm o direito. Por essa razão, na hipótese de ocorrer alteração na remuneração dos servidores ativos, poderá haver alteração nestes quantitativos.

(2) - Refere-se aos Pensionistas - Pensão Especial a cargo da SEGER.

QUANTITATIVO DE SERVIDORES ATIVOS DO PODER EXECUTIVO ESTADUAL - ADM. INDIRETA - AUTARQUIAS
NOVEMBRO/2012

	ÓRGÃOS	EFETIVOS/CLT - ATIVOS			COMISSIONADOS ATIVOS	COMPL. APOS.(1) CLT	DT'S - ATIVOS			TOTAL GERAL		
		VENCIMENTO	SUBSÍDIO	SUB-TOTAL			VENCIMENTO	SUBSÍDIO	SUB-TOTAL	VENCIMENTO	SUBSÍDIO	TOTAL
AUTARQUIAS	ADERES	-	-	-	31	-	-	-	-	31	-	31
	DER/ES	274	-	274	42	598	-	-	-	914	-	914
	FAMES	3	34	37	38	5	-	70	70	46	104	150
	FAPES	-	-	-	34	-	-	-	-	34	-	34
	ESESP	-	-	-	23	-	-	-	-	23	-	23
	IASES	56	404	460	112	24	-	846	846	192	1.250	1.442
	IEMA	8	273	281	41	-	-	-	-	49	273	322
	IJSN	21	83	104	30	11	-	-	-	62	83	145
	IDAF	97	441	538	5	7	90	-	90	199	441	640
	INCAPER	237	430	667	5	109	-	-	-	351	430	781
	IOPES	57	-	57	18	-	-	-	-	75	-	75
	PROCON	-	-	-	60	-	-	-	-	60	-	60
	RTV-ES	110	-	110	31	11	-	-	-	152	-	152
	ASPE (2)	-	8	8	13	-	-	-	-	13	8	21
	DETRAN (2)	174	61	235	361	7	-	-	-	542	61	603
	DIO (2)	42	20	62	26	52	-	-	-	120	20	140
	IPAJM (2)	47	81	128	33	-	-	-	-	80	81	161
	JUCEES (2)	20	43	63	30	-	-	-	-	50	43	93
	IPEM (2)	-	42	42	22	-	-	-	-	22	42	64
	PRODEST	207	-	207	10	-	-	-	-	217	-	217
	SUPPIN (2)	1	-	1	26	-	-	-	-	27	-	27
	IDURB	-	13	13	20	-	-	-	-	20	13	33
	ARSI	-	10	10	11	-	-	-	-	11	10	21
Sub-Total		1.354	1.943	3.297	1.022	824	90	916	1.006	3.290	2.859	6.149

TOTAL DA DIRETA	8.302	20.553	28.855	2.282	200	6.491	14.757	21.248	17.275	35.310	52.585
TOTAL DA INDIRETA	1.354	1.943	3.297	1.022	824	90	916	1.006	3.290	2.859	6.149
TOTAL GERAL	9.656	22.496	32.152	3.304	1.024	6.581	15.673	22.254	20.565	38.169	58.734

ESTAGIÁRIOS											3.976
--------------------	--	--	--	--	--	--	--	--	--	--	--------------

Fonte: Relatórios SIARHES - Administração Direta e Autarquias.

Notas:

(1) - O quantitativo refere-se exclusivamente àqueles servidores/pensionistas que receberam complementação nesta competência e não aos que têm o direito. Por essa razão, na hipótese de ocorrer alteração na remuneração dos servidores ativos, poderá haver alteração nestes quantitativos.

(2) - Órgãos sem recursos do Tesouro para pagar pessoal.

**QUANTITATIVO DE SEGURADOS PAGOS, PELO REGIME PRÓPRIO DE PREVIDÊNCIA SOCIAL - RPPS - PODER EXECUTIVO
NOVEMBRO/2012**

	ÓRGÃOS	APOSENTADOS			PENSÕES			TOTAL GERAL		
		VENCIMENTO	SUBSÍDIO	SUB-TOTAL	VENCIMENTO	SUBSÍDIO	SUB-TOTAL	VENCIMENTO	SUBSÍDIO	TOTAL
ADMINISTRAÇÃO DIRETA	SECONT/AGE	2	3	5	2	-	2	4	3	7
	APE	4	5	9	-	-	-	4	5	9
	CASA CIVIL	33	17	50	5	-	5	38	17	55
	CASA MILITAR	8	3	11	6	-	6	14	3	17
	CBMES	10	152	162	3	30	33	13	182	195
	SECT/SECTIT	-	1	1	1	-	1	1	1	2
	DEFENSORIA PÚBLICA	8	59	67	8	1	9	16	60	76
	PGE	15	35	50	3	11	14	18	46	64
	POLÍCIA CIVIL	263	479	742	234	149	383	497	628	1.125
	POL. MILITAR	367	3.264	3.631	157	1.474	1.631	524	4.738	5.262
	POL. MILITAR -HPM	2	6	8	1	-	1	3	6	9
	SEAG	51	44	95	39	4	43	90	48	138
	SEAMA	-	1	1	-	-	-	-	1	1
	SECULT	26	26	52	6	1	7	32	27	59
	SECOM	3	5	8	2	-	2	5	5	10
	SEDETUR/SEDES	-	-	-	-	-	-	-	-	-
	SETUR	1	1	2	1	-	1	2	1	3
	SEDIT/SETOP	8	8	16	1	-	1	9	8	17
	SEDU	11.373	5.865	17.238	798	282	1.080	12.171	6.147	18.318
	SEDURB	-	-	-	-	-	-	-	-	-
	SEFAZ	156	597	753	145	388	533	301	985	1.286
	SEG	13	7	20	3	1	4	16	8	24
	SEJUS	87	111	198	28	3	31	115	114	229
	SEP	-	-	-	11	1	12	11	1	12
	SEGER	96	98	194	228	55	283	324	153	477
	SESA	1.537	277	1.814	360	22	382	1.897	299	2.196
	SESP	18	43	61	35	20	55	53	63	116
	SESPORT	1	3	4	-	-	-	1	3	4
	SEASTDH/SEADH	23	36	59	3	-	3	26	36	62
	VICE GOVERNADORIA	2	2	4	-	-	-	2	2	4
	Total	14.107	11.148	25.255	2.080	2.442	4.522	16.187	13.590	29.777

	ÓRGÃOS	APOSENTADOS			PENSÕES			TOTAL GERAL		
		VENCIMENTO	SUBSÍDIO	SUB-TOTAL	VENCIMENTO	SUBSÍDIO	SUB-TOTAL	VENCIMENTO	SUBSÍDIO	TOTAL
AUTARQUIAS	ADERES	-	-	-	-	-	-	-	-	-
	DER/ES	96	-	96	25	-	25	121	-	121
	FAMES	3	13	16	1	-	1	4	13	17
	FAPES	-	-	-	-	-	-	-	-	-
	ESESP	-	-	-	-	-	-	-	-	-
	IASES	80	29	109	10	-	10	90	29	119
	HEMA	1	-	1	3	-	3	4	-	4
	IJSN	20	40	60	7	-	7	27	40	67
	IDAF	59	20	79	13	3	16	72	23	95
	INCAPER	124	70	194	22	6	28	146	76	222
	IOPEs	-	-	-	-	-	-	-	-	-
	PROCON	-	-	-	-	-	-	-	-	-
	RTV-ES	26	-	26	23	-	23	49	-	49
	ASPE	-	-	-	-	-	-	-	-	-
	DETRAN	105	-	105	8	-	8	113	-	113
	DIO	27	-	27	6	-	6	33	-	33
	IPAJM	58	-	58	8	-	8	66	-	66
	JUCEES	17	-	17	2	-	2	19	-	19
	IPEM	-	-	-	-	-	-	-	-	-
	PRODEST	-	-	-	-	-	-	-	-	-
	SUPPIN	1	-	1	-	-	-	1	-	1
	IDURB	-	-	-	-	-	-	-	-	-
	ARSI	-	-	-	-	-	-	-	-	-
	Total	617	172	789	128	9	137	745	181	926

TOTAL SERVIDORES: APOSENTADOS EFETIVOS E PENSÕES

30.703

Fonte: Relatórios SIARHES - Administração Direta e Autarquias.

DESPESAS COM PAGAMENTO DE SERVIDORES DO PODER EXECUTIVO ESTADUAL - ADM. DIRETA
ATIVOS, APOSENTADOS E PENSIONISTAS
NOVEMBRO/2012

Em: R\$ 1,00

	ÓRGÃOS	EFETIVOS/CLT	COMISSIONADOS ATIVOS	COMPL. APOS.	DT'S	ENCARGOS PATRONAIS		OUTROS REGIMES	TOTAL ATIVOS	CONTRIB. COMPL. FUNPES	DESPESA TOTAL
		ATIVOS		CLT	ATIVOS	INSS/FGTS	IPAJM				
ADMINISTRAÇÃO DIRETA	SECONT/AGE	842.045,73	94.220,66	-	-	20.437,07	162.919,16	326,88	1.119.949,50	(73.783,91)	1.046.165,59
	APE	34.980,17	36.113,86	-	-	8.211,93	7.394,52	-	86.700,48	21.590,94	108.291,42
	CASA CIVIL	29.414,80	128.982,29	-	-	25.659,85	3.894,16	-	187.951,10	250.304,02	438.255,12
	CASA MILITAR	94.824,73	35.587,33	-	-	7.863,62	14.528,22	-	152.803,90	31.146,28	183.950,18
	CBMES	5.188.252,64	8.030,36	-	-	1.128,42	862.344,02	-	6.059.755,44	431.297,13	6.491.052,57
	SECT/SECTIT	97.414,13	118.746,53	-	-	25.190,62	15.923,90	-	257.275,18	20.364,26	277.639,44
	DEFENSORIA PÚBLICA	1.866.592,90	24.583,54	19.303,08	-	9.744,21	390.343,18	-	2.310.566,91	632.790,43	2.943.357,34
	PGE	2.037.326,43	203.038,71	-	-	46.029,19	431.774,10	162,03	2.718.330,46	613.365,12	3.331.695,58
	POLÍCIA CIVIL	18.248.933,58	2.712,42	28.174,60	-	776,71	3.225.592,07	-	21.506.189,38	3.888.315,51	25.394.504,90
	POL. MILITAR	35.257.609,08	-	-	-	4.216,25	5.770.325,45	-	41.032.150,78	21.942.715,67	62.974.866,45
	POL. MILITAR -HPM	2.358.069,46	-	-	-	-	395.464,92	-	2.753.534,38	(570.388,02)	2.183.146,36
	SEAG	116.081,12	144.932,41	-	-	27.406,44	16.075,96	-	304.495,93	375.865,04	680.360,97
	SEAMA	31.226,53	56.787,29	-	-	11.364,19	4.425,44	-	103.803,45	5.219,23	109.022,68
	SECULT	466.627,24	162.883,09	-	-	33.442,25	93.454,26	-	756.406,84	56.646,87	813.053,71
	SECOM	43.215,33	106.750,15	-	-	25.775,28	6.215,60	-	181.956,36	13.274,49	195.230,85
	SEDETUR/SEDES	16.313,55	139.796,23	-	-	33.416,58	1.789,50	-	191.315,86	(2.684,25)	188.631,61
	SETUR	98.333,98	58.929,84	-	-	13.231,75	17.438,52	-	187.934,09	4.502,93	192.437,02
	SEDT/SETOP	72.799,78	147.593,98	-	-	28.121,60	9.285,32	-	257.800,68	65.053,79	322.854,47
	SEDU	23.563.260,32	405.634,00	8.528,45	27.787.836,72	5.623.501,53	5.112.698,70	295,74	62.501.755,46	35.066.349,60	97.568.105,06
	SEDURB	71.815,07	148.833,70	-	-	35.296,51	10.327,80	-	266.273,08	(1.605,54)	264.667,54
	SEFAZ	7.753.677,14	330.367,56	-	-	63.129,92	1.573.557,98	-	9.720.732,60	13.277.185,71	22.997.918,31
	SEG	150.095,18	641.563,61	-	-	132.511,47	22.901,94	212,48	947.284,68	63.661,82	1.010.946,50
	SEJUS	3.812.242,59	899.176,61	-	4.543.565,53	1.142.395,21	630.460,92	424,47	11.028.265,33	481.853,09	11.510.118,42
	SEP	178.926,79	151.387,66	-	-	32.950,70	30.183,86	-	393.449,01	23.325,43	416.774,44
	SEGER	609.479,98	373.638,67	6.325,96	-	61.059,58	114.880,49	602,13	1.165.986,81	1.887.176,91	3.053.163,72
	SEGER - Pensões Especiais (1)	640.641,01	-	-	-	-	-	-	640.641,01	-	640.641,01
	SEGER - Prev. Complementar	-	-	232.385,01	-	-	-	-	232.385,01	-	232.385,01
	SESA	22.609.432,90	998.558,35	125.108,13	7.927.089,34	1.778.415,58	4.360.382,08	-	37.798.986,38	(54.427,38)	37.744.559,00
	SESP	243.668,41	316.829,11	-	-	57.025,13	47.205,92	-	664.728,57	493.053,23	1.157.781,80
	SESPORT	97.272,64	94.755,15	-	43.130,15	31.543,78	13.069,20	-	279.770,92	(623,14)	279.147,78
	SEASTDH/SEADH	99.791,81	213.299,12	-	-	35.989,05	20.401,72	247,61	369.729,31	174.120,03	543.849,34
	VICE GOVERNADORIA	16.900,00	50.288,37	-	-	14.607,74	-	-	81.796,11	5.629,06	87.425,17
Sub-Total		126.747.265,02	6.094.020,60	419.825,25	40.301.621,74	9.330.442,16	23.365.258,91	2.271,34	206.260.705,02	79.121.294,36	285.381.999,38

Fonte: Relatórios SIARHES - Administração Direta e Autarquias.

Notas:

(1) - Refere-se aos Pensionistas - Pensão Especial a cargo da SEGER.

DESPESAS COM PAGAMENTO DE SERVIDORES DO PODER EXECUTIVO ESTADUAL - ADM. INDIRETA - AUTARQUIAS
ATIVOS, APOSENTADOS E PENSIONISTAS
NOVEMBRO/2012

Em: R\$ 1,00

	ÓRGÃOS	EFETIVOS/CLT	COMISSIONADOS ATIVOS	COMPL. APOS.	DT'S	ENCARGOS PATRONAIS			TOTAL ATIVOS	CONTRIB. COMPL. FUNPES	DESPESA TOTAL
		ATIVOS		CLT	ATIVOS	INSS/FGTS	IPAJM	OUTROS REGIMES			
AUTARQUIAS	ADERES	-	122.273,14	-	-	23.639,13	-	-	145.912,27	-	145.912,27
	DER/ES	1.357.918,82	107.565,64	3.187.008,38	-	23.494,69	278.406,32	-	4.954.393,85	235.723,86	5.190.117,71
	FAMES	93.402,55	72.156,47	40.016,15	213.434,03	55.124,24	23.901,96	-	498.035,40	43.326,13	541.361,53
	FAPES	-	133.564,41	-	-	25.725,51	136,22	-	159.426,14	(204,33)	159.221,81
	ESESP	-	69.834,76	-	-	9.898,49	1.120,16	-	80.853,41	(1.680,24)	79.173,17
	IASES	1.173.328,16	467.669,01	10.058,81	1.792.167,67	426.469,17	235.216,34	-	4.104.909,16	244.406,76	4.349.315,92
	IEMA	1.587.155,01	85.570,61	-	-	21.267,02	328.340,72	-	2.022.333,36	(2.428,36)	2.019.905,00
	IJSN	614.689,67	87.014,04	33.339,21	-	17.854,23	121.204,44	-	874.101,59	196.613,45	1.070.715,04
	IDAF	2.219.965,56	17.251,08	8.740,18	97.480,57	24.305,52	459.749,02	-	2.827.491,93	256.272,14	3.083.764,07
	INCAPER	2.446.304,08	21.240,42	361.252,75	-	6.178,62	513.905,00	-	3.348.880,87	419.565,55	3.768.446,42
	IOPEs	199.057,87	52.089,52	-	-	10.263,42	36.846,36	-	298.257,17	-	298.257,17
	PROCON	-	138.928,17	-	-	23.707,44	747,18	-	163.382,79	-	163.382,79
	RTV-ES	460.280,37	93.191,51	14.848,96	-	36.957,83	71.186,88	-	676.465,55	30.219,09	706.684,64
	ASPE (1)	34.496,31	45.699,49	-	-	8.622,17	8.179,08	-	96.997,05	(1.698,66)	95.298,39
	DETRAN (1)	1.542.058,75	577.182,73	14.738,21	-	166.155,05	230.900,42	-	2.531.035,16	229.184,07	2.760.219,23
	DIO (1)	215.166,71	76.966,16	193.091,11	-	17.725,95	44.930,90	-	547.880,83	116.031,91	663.912,74
	IPAJM (1)	581.869,95	138.306,88	-	-	26.186,15	111.529,08	-	857.892,06	482.716,12	1.340.608,18
	JUCEES (1)	308.142,22	67.073,24	-	-	31.149,58	47.181,60	-	453.546,64	64.556,60	518.103,24
	IPEM (1)	132.594,70	69.822,51	-	-	12.984,14	26.603,64	-	242.004,99	-	242.004,99
	PRODEST	1.284.104,88	34.804,21	-	-	300.784,78	-	-	1.619.693,87	-	1.619.693,87
	SUPPIN (1)	1.693,40	99.650,02	-	-	20.118,92	-	-	121.462,34	5.546,59	127.008,93
	IDURB	55.365,98	81.683,63	-	-	17.168,89	11.549,26	-	165.767,76	-	165.767,76
	ARSI	42.576,38	65.203,23	-	-	13.154,73	8.849,00	-	129.783,34	-	129.783,34
	Sub-Total	14.350.171,37	2.724.740,88	3.863.093,76	2.103.082,27	1.318.935,67	2.560.483,58	-	26.920.507,53	2.318.150,68	29.238.658,21
TOTAL DA DIRETA		126.747.265,02	6.094.020,60	419.825,25	40.301.621,74	9.330.442,16	23.365.258,91	2.271,34	206.260.705,02	79.121.294,36	285.381.999,38
TOTAL DA INDIRETA		14.350.171,37	2.724.740,88	3.863.093,76	2.103.082,27	1.318.935,67	2.560.483,58	-	26.920.507,53	2.318.150,68	29.238.658,21
TOTAL GERAL		141.097.436,39	8.818.761,48	4.282.919,01	42.404.704,01	10.649.377,83	25.925.742,49	2.271,34	233.181.212,55	81.439.445,03	314.620.657,58

ESTAGIÁRIOS

2.031.579,57

Fonte: Relatórios SIARHES - Administração Direta e Autarquias.

Nota:

(1) - Órgãos sem recursos do Tesouro para pagar pessoal.

DEMONSTRATIVO DA FOLHA DE PAGAMENTO DE APOSENTADORIAS E PENSÕES DO REGIME PRÓPRIO DE PREVIDÊNCIA SOCIAL - RPPS - PODER EXECUTIVO
NOVEMBRO/2012

Em: R\$ 1,00

	ÓRGÃOS	APOSENTADOS	PENSÕES	IPAJM	FOLHA TOTAL
ADMINISTRAÇÃO DIRETA	SECONT/AGE	36.765,22	7.473,63	-	44.238,85
	APE	27.926,99	-	-	27.926,99
	CASA CIVIL	237.362,31	27.776,76	-	265.139,07
	CASA MILITAR	46.053,30	7.940,74	-	53.994,04
	CBMES	1.103.020,00	129.642,06	-	1.232.662,06
	SECT/SECTIT	1.174,15	25.464,76	-	26.638,91
	DEFENSORIA PÚBLICA	850.490,32	45.334,15	-	895.824,47
	PGE	737.075,27	247.819,66	-	984.894,93
	POLÍCIA CIVIL	5.255.875,08	2.118.231,69	-	7.374.106,77
	POL. MILITAR	22.282.839,15	7.749.795,00	-	30.032.634,15
	POL. MILITAR -HPM	17.078,19	802,49	-	17.880,68
	SEAG	275.191,89	111.158,38	-	386.350,27
	SEAMA	5.291,10	-	-	5.291,10
	SECULT	149.050,12	8.638,20	-	157.688,32
	SECOM	13.196,19	1.767,69	-	14.963,88
	SEDETUR/SEDES	-	-	-	-
	SETUR	12.421,19	1.325,48	-	13.746,67
	SEDIT/SETOP	68.392,97	2.821,44	-	71.214,41
	SEDU	38.334.281,30	2.099.735,71	-	40.434.017,01
	SEDURB	-	-	-	-
	SEFAZ	9.288.297,14	6.874.321,14	-	16.162.618,28
	SEG	51.741,62	36.797,43	-	88.539,05
	SEJUS	610.033,35	47.357,60	-	657.390,95
	SEP	-	43.537,95	-	43.537,95
	SEGER	895.586,80	1.061.038,68	-	1.956.625,48
	SESA	4.429.645,96	1.302.203,73	-	5.731.849,69
	SESP	274.603,22	282.394,21	-	556.997,43
	SESPORT	6.113,40	-	-	6.113,40
	SEASTDH/SEADH	173.105,20	9.205,91	-	182.311,11
	VICE GOVERNADORIA	5.545,87	-	-	5.545,87
	Total	85.188.157,30	22.242.584,49	-	107.430.741,79

Em: R\$ 1,00

	ÓRGÃOS	APOSENTADOS	PENSÕES	IPAJM	FOLHA TOTAL
AUTARQUIAS	ADERES	-	-	-	-
	DER/ES	515.242,78	64.254,94	-	579.497,72
	FAMES	79.842,65	1.250,00	-	81.092,65
	FAPES	-	-	-	-
	ESESP	-	-	-	-
	IASES	282.875,20	12.123,14	-	294.998,34
	IEMA	1.926,80	1.463,01	-	3.389,81
	IJSN	322.472,78	11.145,19	-	333.617,97
	IDAF	412.204,51	27.287,39	-	439.491,90
	INCAPER	789.262,41	71.999,95	-	861.262,36
	IOPES	-	-	-	-
	PROCON	-	-	-	-
	RTV-ES	87.904,98	48.089,94	-	135.994,92
	ASPE	-	-	-	-
	DETRAN	495.212,61	26.329,64	-	521.542,25
	DIO	141.244,08	35.019,57	-	176.263,65
	IPAJM	471.883,93	103.730,88	-	575.614,81
	JUCEES	90.906,74	7.689,25	-	98.595,99
	IPEM	-	-	-	-
	PRODEST	-	-	-	-
	SUPPIN	5.652,83	-	-	5.652,83
	IDURB	-	-	-	-
	ARSI	-	-	-	-
	Total	3.696.632,30	410.382,90	-	4.107.015,20

TOTAL FOLHA: APOSENTADOS EFETIVOS E PENSÕES

111.537.756,99

Fonte: Relatórios SIARHES - Administração Direta e Autarquias.

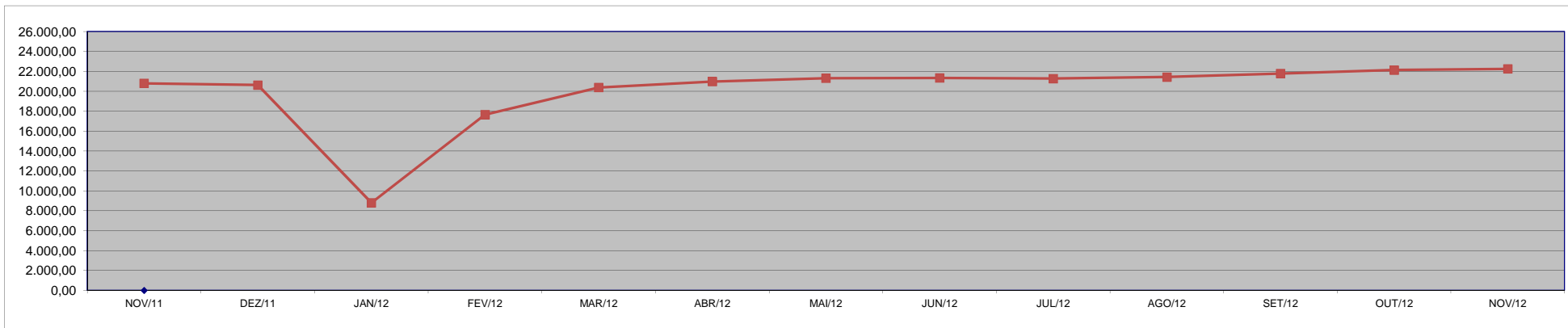
DEMONSTRATIVO DA EVOLUÇÃO DE CARGOS EM DESIGNAÇÃO TEMPORÁRIA

ÓRGÃOS		NOV/11	DEZ/11	JAN/12	FEV/12	MAR/12	ABR/12	MAI/12	JUN/12	JUL/12	AGO/12	SET/12	OUT/12	NOV/12
PGE		4	4	4	-	-	-	-	-	-	-	-	-	-
S E D U	Adm	2.957	3.007	2.705	2.701	2.903	3.025	3.102	3.103	3.107	3.097	3.129	3.120	3.144
	Mag ⁽¹⁾⁽²⁾	11.868	11.551	47	8.925	11.500	11.875	12.041	12.052	11.917	12.148	12.308	12.618	12.765
SEJUS		1.715	1.735	1.775	1.794	1.731	1.944	2.015	1.960	1.984	1.969	1.983	1.981	1.959
SESA (IESP)		3.105	3.196	3.175	3.156	3.172	3.218	3.184	3.215	3.263	3.277	3.325	3.350	3.340
SESPOST		23	25	25	22	27	29	41	44	43	37	35	46	40
SUB TOTAL		19.672	19.518	7.731	16.598	19.333	20.091	20.383	20.374	20.314	20.528	20.780	21.115	21.248
FAMES		71	70	58	68	67	68	69	69	69	66	67	69	70
IASES (ICAES)		939	937	928	897	893	781	801	825	825	751	841	853	846
IEMA		-	-	-	-	-	-	-	-	-	-	-	-	-
IDAF		110	98	86	86	83	43	59	71	69	82	95	93	90
SUB TOTAL		1.120	1.105	1.072	1.051	1.043	892	929	965	963	899	1.003	1.015	1.006
TOTAL		20.792	20.623	8.803	17.649	20.376	20.983	21.312	21.339	21.277	21.427	21.783	22.130	22.254

Fonte: Relatórios SIARHES - Administração Direta e Autarquias.

Nota: (1) - A redução observada no Magistério deve-se ao encerramento dos contratos de professores em designação temporária tanto na SEDU quanto na FAMES.

(2)- A partir de Março/2012, alterada a forma de quantificação dos DT's do Magistério, que passaram a ser computados pelo número equivalente de jornada de 25 horas e não mais o número simples de Professores DT's de qualquer carga horária.



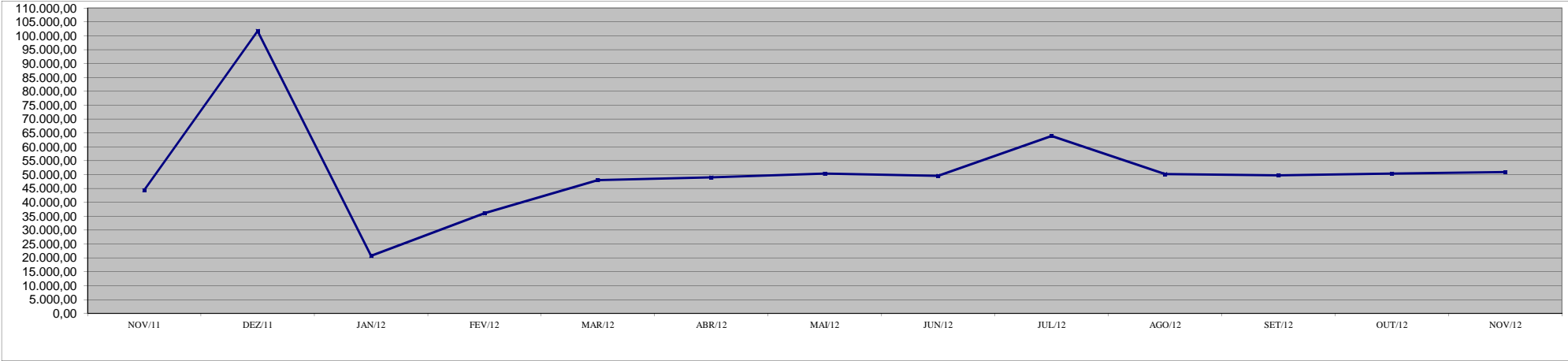
DEMONSTRATIVO DA EVOLUÇÃO DO VALOR DA FOLHA DE
PAGAMENTO DOS SERVIDORES EM DESIGNAÇÃO TEMPORÁRIA

Em R\$ 1.000,00

ÓRGÃOS		NOV/11	DEZ/11	JAN/12	FEV/12	MAR/12	ABR/12	MAI/12	JUN/12	JUL/12	AGO/12	SET/12	OUT/12	NOV/12
PGE		10,73	14,16	3,22	0,84	-	-	-	-	-	-	-	-	-
S E D U	Adm	2.336,98	6.321,12	2.427,48	2.419,67	3.361,04	2.832,72	3.133,54	2.809,86	3.869,31	2.739,20	2.834,43	2.763,83	2.728,89
	Mag	25.964,81	62.172,00	1.049,53	17.604,68	28.655,00	29.575,04	29.020,44	29.128,32	42.068,43	29.574,77	29.773,36	30.164,19	30.597,13
SEJUS		4.985,49	10.765,93	5.948,00	5.271,11	4.735,54	5.635,35	5.830,67	5.824,50	6.296,03	6.064,90	6.402,26	5.544,17	5.543,21
SESA (IESP)		8.406,75	16.739,17	8.651,94	8.375,60	8.468,62	8.134,78	9.336,44	9.338,85	9.239,00	9.550,36	8.036,01	9.380,63	9.527,72
SESPORT		29,84	55,30	28,46	29,07	32,63	36,68	53,38	56,95	52,85	44,10	39,80	54,07	53,47
SUB TOTAL		41.734,60	96.067,68	18.108,62	33.700,98	45.252,83	46.214,57	47.374,47	47.158,48	61.525,61	47.973,32	47.085,87	47.906,89	48.450,42
FAMES		245,83	547,35	254,36	299,35	243,01	252,60	255,17	255,49	254,66	248,61	245,85	252,06	251,27
IASES (ICAES)		2.229,24	4.786,20	2.257,47	1.980,22	2.368,69	2.491,43	2.657,39	2.123,42	2.047,91	1.906,14	2.372,29	2.103,22	2.111,21
IEMA		-	-	-	-	-	-	-	-	-	-	-	-	-
IDAF		178,31	346,33	114,06	103,80	141,99	42,69	65,88	53,59	84,06	100,20	77,00	124,28	117,80
SUB TOTAL		2.653,37	5.679,88	2.625,89	2.383,37	2.753,68	2.786,73	2.978,44	2.432,49	2.386,62	2.254,96	2.695,14	2.479,57	2.480,28
TOTAL		44.387,97	101.747,56	20.734,52	36.084,36	48.006,51	49.001,30	50.352,92	49.590,98	63.912,24	50.228,27	49.781,01	50.386,46	50.930,70

Fonte: Relatórios SIARHES - Administração Direta e Autarquias.

Observação: Nestes valores de folha de pagamento estão incluídos encargos sociais patronais.



**DEMONSTRATIVO DOS GASTOS COM ESCALA ESPECIAL
POLÍCIAS CIVIL, MILITAR E CORPO DE BOMBEIROS**

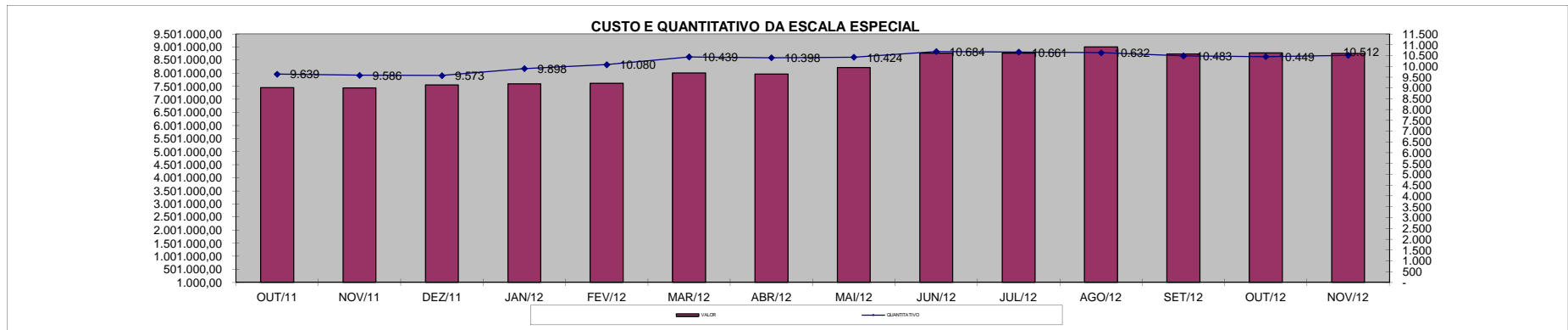
Em R\$ 1,00

Órgãos	out/11		nov/11		dez/11		jan/12		fev/12		mar/12		abr/12	
	Nº Serv.	Valor R\$	Nº Serv.	Valor R\$	Nº Serv.	Valor R\$	Nº Serv.	Valor R\$	Nº Serv.	Valor R\$	Nº Serv.	Valor R\$	Nº Serv.	Valor R\$
Corpo de Bombeiro	1.006	655.933,63	992	652.353,89	992	651.460,67	980	677.604,55	990	671.545,82	973	669.326,64	976	674.728,79
Polícia Civil	1.730	2.086.761,93	1.714	2.045.392,18	1.714	2.095.469,75	1.715	2.050.322,34	1.785	2.067.263,62	2.106	2.367.786,66	2.077	2.275.919,24
Polícia Militar	6.903	4.700.539,43	6.880	4.734.573,99	6.867	4.800.710,25	7.203	4.863.725,03	7.305	4.874.463,28	7.360	4.972.704,14	7.345	5.014.257,65
Total	9.639	7.443.234,99	9.586	7.432.320,06	9.573	7.547.640,67	9.898	7.591.651,92	10.080	7.613.272,72	10.439	8.009.817,44	10.398	7.964.905,68

Em R\$ 1,00

Órgãos	mai/12		jun/12		jul/12		ago/12		set/12		out/12		nov/12	
	Nº Serv.	Valor R\$	Nº Serv.	Valor R\$	Nº Serv.	Valor R\$	Nº Serv.	Valor R\$	Nº Serv.	Valor R\$	Nº Serv.	Valor R\$	Nº Serv.	Valor R\$
Corpo de Bombeiro	1.053	710.194,58	1.072	811.477,23	1.062	730.839,74	1.063	758.359,80	1.062	735.007,36	1.065	749.635,01	1.058	744.985,72
Polícia Civil	2.066	2.385.409,46	2.334	2.833.260,34	2.320	2.649.100,92	2.326	2.811.776,32	2.265	2.606.050,81	2.271	2.649.577,91	2.278	2.620.955,95
Polícia Militar	7.305	5.116.083,71	7.278	5.123.423,44	7.279	5.380.669,52	7.243	5.430.819,16	7.156	5.392.042,35	7.113	5.374.691,42	7.176	5.388.666,54
Total	10.424	8.211.687,75	10.684	8.768.161,01	10.661	8.760.610,18	10.632	9.000.955,28	10.483	8.733.100,52	10.449	8.773.904,34	10.512	8.754.608,21

Fonte: Relatórios SIARHES - Administração Direta



DEMONSTRATIVO DO CUSTO DO AUXÍLIO ALIMENTAÇÃO PAGO EM FOLHA

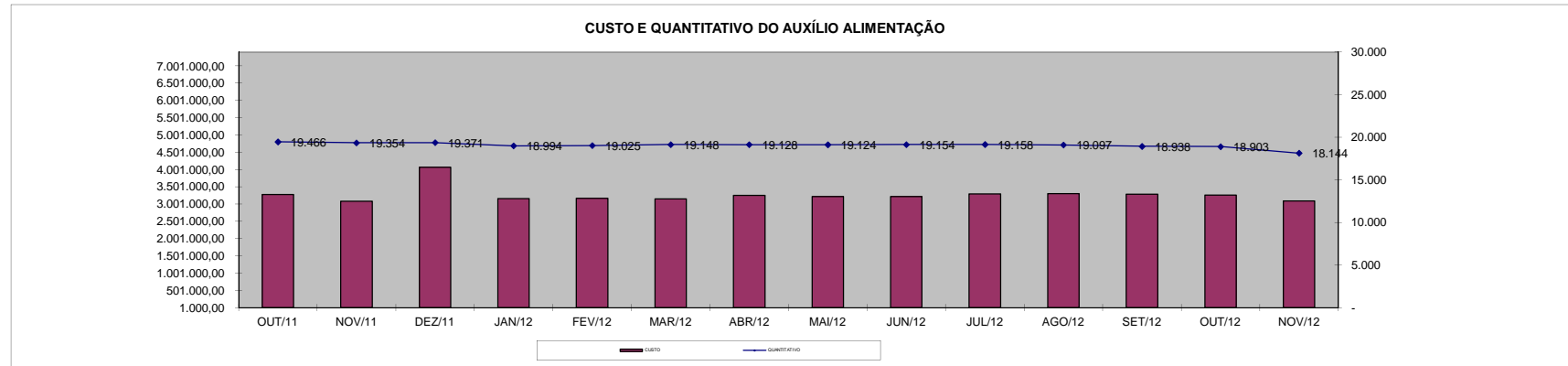
Em R\$ 1,00

Especificação	out/11		nov/11		dez/11		jan/12		fev/12		mar/12		abr/12	
	Nº Serv.	Valor	Nº Serv.	Valor	Nº Serv.	Valor	Nº Serv.	Valor	Nº Serv.	Valor	Nº Serv.	Valor	Nº Serv.	Valor
Adm. Direta	17.810	2.983.862,69	17.721	2.800.111,08	17.758	3.721.398,02	17.398	2.869.153,27	17.260	2.845.768,17	17.383	2.815.682,25	17.412	2.935.783,05
Civil	16.140	2.688.666,69	16.314	2.552.528,94	16.152	3.414.878,82	15.813	2.569.727,40	15.704	2.551.804,17	15.838	2.517.186,25	15.909	2.649.832,92
Militar	1.670	295.196,00	1.407	247.582,14	1.606	306.519,20	1.585	299.425,87	1.556	293.964,00	1.545	298.496,00	1.503	285.950,13
Adm. Indireta	1.656	294.654,04	1.633	277.637,05	1.613	340.486,85	1.596	292.566,28	1.765	318.994,11	1.765	331.020,76	1.716	314.841,44
Total Geral	19.466	3.278.516,73	19.354	3.077.748,13	19.371	4.061.884,87	18.994	3.161.719,55	19.025	3.164.762,28	19.148	3.146.703,01	19.128	3.250.624,49

Em R\$ 1,00

Especificação	mai/12		jun/12		jul/12		ago/12		set/12		out/12		nov/12	
	Nº Serv.	Valor	Nº Serv.	Valor	Nº Serv.	Valor	Nº Serv.	Valor	Nº Serv.	Valor	Nº Serv.	Valor	Nº Serv.	Valor
Adm. Direta	17.407	2.896.889,84	17.458	2.899.824,62	17.452	2.980.336,94	17.382	2.986.387,55	17.233	2.958.012,54	17.207	2.949.764,31	16.456	2.778.592,75
Civil	15.923	2.613.738,11	15.994	2.620.116,62	16.007	2.702.828,94	15.958	2.710.959,28	15.883	2.699.424,54	15.875	2.697.101,67	15.136	2.531.345,03
Militar	1.484	283.151,73	1.464	279.708,00	1.445	277.508,00	1.424	275.428,27	1.350	258.588,00	1.332	252.662,64	1.320	247.247,72
Adm. Indireta	1.717	317.405,81	1.696	320.752,64	1.706	311.387,99	1.715	316.716,40	1.705	322.775,23	1.696	311.697,44	1.688	311.311,74
Total Geral	19.124	3.214.295,65	19.154	3.220.577,26	19.158	3.291.724,93	19.097	3.303.103,95	18.938	3.280.787,77	18.903	3.261.461,75	18.144	3.089.904,49

Fonte: Relatórios SIARHES - Administração Direta e Autarquias (inclui pagamentos retroativos).



DEMONSTRATIVO DO QUANTITATIVO E DOS GASTOS COM ESTAGIÁRIOS - ADM. DIRETA

Em R\$ 1,00

Órgãos	out/2011		nov/2011		dez/2011		jan/2012		fev/2012		mar/2012		abr/2012	
	Quant.	Valor	Quant.	Valor	Quant.	Valor	Quant.	Valor	Quant.	Valor	Quant.	Valor	Quant.	Valor
SECONT/AGE	19	8.982,98	18	8.026,03	18	8.859,50	18	8.334,72	19	8.813,19	18	8.056,90	18	8.383,09
Casa Civil	10	4.630,40	10	4.630,40	10	4.630,40	9	4.013,01	9	4.167,36	9	4.167,36	10	4.677,51
Casa Militar	10	4.630,40	10	4.630,40	10	4.506,92	8	3.704,32	10	5.155,18	10	4.630,40	10	4.838,80
PGE	97	44.343,81	98	44.698,78	100	46.566,39	97	43.464,02	99	43.556,63	102	46.134,24	112	52.892,40
SEAG	20	9.430,58	20	9.260,80	19	8.797,76	19	9.554,06	20	9.260,80	18	8.581,67	20	10.356,72
SEAMA	-	-	-	-	-	-	-	-	-	-	-	-	-	-
SECES/SECULT	45	20.713,34	45	20.852,23	48	22.195,05	36	16.299,01	40	18.969,22	47	22.812,42	50	23.613,35
SEPLOG/SEGER	75	33.632,12	76	34.295,83	72	33.277,14	58	27.211,32	75	33.709,31	74	33.416,05	71	33.339,33
SECOM	11	5.263,22	12	5.309,52	12	5.788,00	11	4.861,92	11	5.000,83	9	4.167,36	9	4.096,85
SEDU	641	297.219,26	609	273.625,72	574	271.322,00	262	127.752,72	396	188.750,62	607	315.391,69	778	412.490,25
SEDURB	10	4.244,53	9	3.843,23	8	3.704,32	8	3.966,71	9	4.306,27	10	4.553,23	10	4.838,80
SEFA	130	60.936,07	130	60.411,30	126	58.466,51	108	50.368,29	126	59.114,75	126	58.852,40	130	62.935,18
SEG	28	12.471,22	28	13.088,59	29	13.798,60	25	11.390,78	26	11.483,41	25	11.483,39	27	13.032,50
SEJUS	167	77.914,19	174	80.985,69	173	79.025,48	142	66.801,23	146	68.776,88	166	81.062,85	168	82.139,56
SEP	22	10.372,10	22	10.186,88	23	10.387,53	24	11.004,92	25	11.004,92	24	11.112,96	23	11.129,24
SEADH	68	30.884,76	66	30.205,64	66	30.529,77	59	26.609,37	64	29.541,94	62	28.492,39	65	31.155,24
SEDETUR/SEDES	15	6.945,60	16	7.408,64	17	6.513,43	12	4.861,93	15	7.655,59	17	7.192,55	18	8.415,51
SETUR	15	6.945,60	14	6.482,56	13	6.019,52	13	5.788,00	14	6.914,73	15	6.868,43	13	5.878,18
SEDIT/SETOP	15	6.899,30	15	6.945,60	15	6.945,60	12	5.216,92	13	5.834,30	14	6.852,99	15	6.774,32
SECT/SECTIT	8	3.704,32	8	3.117,81	9	3.256,71	8	3.858,67	8	3.287,58	8	3.658,02	7	3.387,16
SESA	233	176.385,40	226	171.554,34	223	172.156,29	188	155.270,78	192	126.783,28	214	167.172,30	213	180.229,05
SESP	48	22.472,87	48	22.225,92	47	21.762,88	33	14.755,53	30	12.857,07	30	13.767,72	34	16.828,06
SESPORT	214	102.609,70	230	118.708,06	236	118.569,12	203	98.040,99	205	97.917,52	204	94.136,02	228	115.920,53
APE	19	8.411,90	18	8.334,72	17	7.871,68	16	9.168,19	19	8.797,76	18	8.334,72	18	8.709,84
Defensoria Pública	62	27.581,75	56	27.917,24	99	69.790,28	107	64.922,69	120	75.187,52	131	82.003,62	146	90.724,32
Polícia Civil	214	99.723,39	212	98.164,48	211	96.744,50	195	84.412,20	188	90.076,72	197	91.573,89	212	102.309,37
Polícia Militar - HPM	17	13.897,50	17	13.897,50	17	13.897,50	17	15.861,00	17	15.861,00	17	15.861,00	17	15.861,00
Polícia Militar	374	171.340,24	386	176.912,15	382	175.908,89	330	147.447,40	307	140.949,37	337	156.646,43	359	172.164,48
CBMES	53	24.618,29	53	24.541,12	49	22.688,96	51	14.045,56	52	28.924,58	51	23.074,82	52	26.334,10
Vice-Governadoria	5	2.315,20	5	2.315,20	5	2.315,20	4	1.636,08	5	2.454,11	5	1.913,90	4	1.935,52
TOTAL DA DIRETA	2.645	1.299.520,04	2.631	1.292.576,38	2.628	1.326.295,93	2.073	1.040.622,34	2.260	1.125.112,44	2.565	1.321.971,72	2.837	1.515.390,26

Em R\$ 1,00

Órgãos	mai/2012		jun/2012		jul/2012		ago/2012		set/2012		out/2012		nov/2012	
	Quant.	Valor	Quant.	Valor	Quant.	Valor	Quant.	Valor	Quant.	Valor	Quant.	Valor	Quant.	Valor
SECONT/AGE	21	9.742,11	20	8.984,05	20	9.322,76	20	9.822,76	21	10.274,39	21	9.758,25	21	9.887,28
Casa Civil	10	4.838,80	9	4.354,92	10	5.048,48	10	4.500,08	10	5.145,26	10	4.838,80	10	4.838,80
Casa Militar	10	4.838,80	10	4.354,92	9	4.354,92	10	5.193,65	10	4.838,80	9	4.354,92	10	4.774,28
PGE	109	51.048,10	113	53.823,59	114	52.178,39	112	53.452,62	114	54.113,91	113	51.936,45	110	52.920,34
SEAG	20	9.677,60	23	11.355,04	24	11.613,12	24	11.855,06	24	12.000,22	25	11.887,32	25	12.258,29
SEAMA	-	-	-	-	-	-	-	-	-	-	-	-	-	-
SECES/SECULT	50	23.693,99	48	23.500,44	49	23.597,21	51	24.677,88	47	22.935,91	49	24.177,87	48	23.226,24
SEPLOG/SEGER	71	34.710,33	69	33.161,91	70	34.468,39	69	32.742,54	72	34.210,33	71	33.403,85	69	32.613,50
SECOM	10	5.048,48	13	6.080,76	12	5.564,62	12	5.145,25	12	5.951,72	13	6.113,02	12	5.725,91
SEDU	837	441.657,98	896	455.702,29	899	434.814,66	876	416.644,43	962	461.074,69	1.016	505.776,14	1.044	516.993,48
SEDURB	9	4.354,92	13	7.032,39	12	6.242,05	13	6.290,44	14	6.596,90	12	5.806,56	14	7.322,72
SEFAZ	132	62.549,54	133	64.130,22	128	59.904,34	130	59.775,32	128	61.307,60	128	60.694,69	135	65.485,07
SEG	29	13.774,45	28	13.387,34	27	12.709,92	27	13.306,70	27	13.032,50	28	13.032,51	27	13.226,05
SEJUS	175	84.372,56	171	82.807,99	169	79.840,20	183	89.114,56	187	90.453,31	184	88.791,98	188	88.469,41
SEP	23	11.129,24	24	11.032,47	22	9.984,05	20	9.435,66	19	9.193,72	19	9.193,72	21	10.371,16
SEADH	57	26.919,85	56	25.581,12	59	28.952,15	55	25.516,60	59	29.532,82	61	29.484,43	60	27.758,58
SEDETUR/SEDES	19	9.113,07	18	8.774,36	18	8.709,84	20	9.871,15	20	9.677,60	20	9.677,60	19	8.871,13
SETUR	13	6.371,09	15	7.242,07	15	7.258,20	15	7.258,20	15	7.258,20	15	7.258,20	15	7.113,04
SEDIT/SETOP	14	6.774,32	15	7.080,78	14	6.322,70	14	6.693,67	15	7.338,85	14	6.774,32	13	6.145,28
SECT/SECTIT	14	7.500,11	18	8.080,79	17	8.064,66	17	8.225,96	17	8.532,42	16	7.016,26	17	7.564,66
SESA	217	196.493,66	223	184.800,00	221	179.334,60	222	180.689,35	227	182.054,57	224	183.297,90	228	183.399,09
SESP	38	17.839,03	40	18.855,19	39	19.064,87	41	20.661,68	43	20.387,47	44	21.355,24	45	22.968,17
SESPORT	244	121.917,21	253	122.131,34	256	125.953,96	263	130.276,62	269	134.018,62	276	135.292,85	277	135.454,14
APE	18	8.629,19	19	9.193,72	18	8.709,84	18	8.274,35	16	7.532,40	15	7.064,65	12	5.806,56
Defensoria Pública	154	94.212,45	177	104.308,57	200	126.442,75	227	143.116,97	243	147.527,91	242	144.413,72	253	149.284,00
Polícia Civil	221	107.114,88	218	104.663,23	216	104.679,39	220	104.757,26	219	106.243,93	217	104.421,31	219	106.001,97
Polícia Militar-HPM	17	15.861,00	17	15.861,00	17	15.861,00	17	15.861,00	17	15.861,00	17	15.861,00	17	15.861,00
Polícia Militar	369	178.406,56	372	179.067,85	371	178.777,52	373	178.213,00	366	174.551,64	357	170.696,72	358	171.922,56
CBMES	52	26.134,53	52	25.339,18	51	24.032,71	52	25.387,47	54	26.403,72	53	25.645,64	52	24.919,82
Vice-Governadoria	4	1.935,52	5	2.354,88	5	2.419,40	5	2.419,40	5	2.419,40	5	2.419,40	5	2.000,04
TOTAL DA DIRETA	2.957	1.586.659,37	3.068	1.603.526,29	3.082	1.594.226,60	3.116	1.609.179,73	3.232	1.670.469,81	3.274	1.700.445,32	3.324	1.723.182,57

Fonte: Relatórios SIARHES - Administração Direta e Autarquias.

DEMONSTRATIVO DO QUANTITATIVO E DOS GASTOS COM ESTAGIÁRIOS - AUTARQUIAS

Órgãos	out/11		nov/11		dez/2011		jan/2012		fev/2012		mar/2012		abr/2012	
	Quant.	Valor	Quant.	Valor	Quant.	Valor	Quant.	Valor	Quant.	Valor	Quant.	Valor	Quant.	Valor
IDURB	13	5.186,04	11	4.599,53	11	5.093,44	10	4.923,66	11	4.892,79	11	5.062,57	11	4.742,02
ARSI	4	1.932,16	7	3.618,88	6	2.858,24	6	2.818,24	6	2.858,24	6	2.868,64	6	2.988,48
ADERES	2	926,08	2	926,08	3	1.234,77	2	926,08	3	1.389,12	4	1.697,81	4	1.935,52
ASPE	2	1.389,12	3	1.265,64	3	1.389,12	3	1.389,12	4	1.852,16	3	956,95	2	838,73
DER/TER/DER	39	18.058,56	41	18.799,42	40	18.521,60	33	14.323,39	37	16.684,88	35	16.036,61	37	17.855,17
DETRAN	102	46.705,31	102	45.856,40	103	47.353,57	92	41.503,83	99	46.566,40	102	46.952,25	110	53.077,55
DIO	10	4.630,40	12	5.201,48	11	5.093,44	12	5.047,13	14	6.729,51	15	6.760,38	16	7.209,82
FAMES	38	15.379,61	35	14.167,36	36	15.061,27	8	3.704,32	25	7.455,84	15	6.152,58	9	14.481,61
FAPES	16	8.010,59	17	7.547,55	16	7.408,64	16	7.161,68	16	6.143,00	16	7.578,41	16	7.435,62
ESESP	6	2.407,81	6	2.778,24	6	2.500,42	2	926,08	2	926,08	2	926,08	3	1.322,61
ICAES	26	11.606,87	24	10.711,66	22	10.186,88	14	6.235,61	20	9.801,03	23	10.356,66	25	11.910,54
IDAF	27	11.915,55	26	11.961,87	24	11.112,96	20	8.736,02	21	9.646,67	25	11.961,87	25	12.189,61
IEMA	78	35.731,26	80	36.996,88	81	36.348,64	62	27.762,14	74	37.259,23	79	36.163,42	82	38.268,81
IESP	-	-	-	-	-	-	-	-	-	-	-	-	-	-
IESP - Residentes	-	-	-	-	-	-	-	-	-	-	-	-	-	-
INCAPER	26	12.039,04	26	12.039,04	25	10.588,18	12	5.448,44	16	7.667,83	16	7.703,14	22	10.412,61
IOPEs	19	8.689,72	18	8.334,72	18	7.809,95	18	8.905,80	19	8.489,07	19	8.612,54	19	8.903,39
IPAJM	44	20.111,38	43	19.771,81	39	18.058,56	31	14.863,58	43	20.203,98	41	19.231,59	44	21.361,79
IPES/JSN	27	11.977,31	27	11.977,30	29	12.594,68	28	12.069,91	28	12.887,95	28	12.548,37	28	12.681,76
IPEM	3	1.389,12	3	1.389,12	3	416,73	3	1.435,43	7	3.380,20	10	4.877,33	10	4.000,08
PROCON	26	11.483,39	26	11.359,91	23	10.310,36	23	10.109,70	21	9.415,15	23	10.279,48	29	14.003,19
ITVPRODEST	27	12.255,13	28	12.965,12	28	12.640,99	26	11.637,74	30	13.366,41	30	13.366,42	29	13.790,58
JUCEES	28	12.887,95	29	12.841,64	30	13.412,73	26	12.039,04	27	11.838,38	29	12.409,48	28	11.064,73
RTV-ES	38	16.885,53	42	18.660,52	40	18.675,95	37	17.333,13	40	17.580,08	38	17.194,22	34	17.984,20
SUPPIN	8	3.874,10	9	3.997,58	8	3.364,76	6	2.778,24	7	3.164,11	7	3.488,23	8	4.040,82
TOTAL DA INDIRETA	609	275.472,03	617	277.767,75	605	272.035,88	490	222.078,31	570	260.198,11	577	263.185,03	597	292.499,24

Órgãos	mai/2012		jun/2012		jul/2012		ago/2012		set/2012		out/2012		nov/2012	
	Quant.	Valor	Quant.	Valor	Quant.	Valor	Quant.	Valor	Quant.	Valor	Quant.	Valor	Quant.	Valor
IDURB	9	4.274,27	9	4.258,15	11	5.225,91	9	4.354,92	9	4.322,66	10	4.387,18	12	5.743,59
ARSI	6	2.875,57	6	3.101,39	4	1.661,32	5	2.435,53	6	2.838,76	5	2.419,40	5	2.064,55
ADERES	7	3.774,25	7	3.387,16	7	3.387,16	6	2.596,82	7	3.516,19	7	3.387,16	7	3.387,16
ASPE	4	1.983,90	4	1.935,52	5	1.903,26	7	3.645,23	8	4.064,59	8	3.871,04	8	3.871,04
DER/TER/DER	38	17.968,08	35	16.935,80	40	19.306,81	36	16.839,02	40	18.258,42	41	19.935,86	41	19.839,08
DETRAN	104	51.094,78	110	55.225,63	108	51.735,88	109	52.814,83	116	58.091,52	115	56.240,52	121	58.401,83
DIO	16	7.967,89	16	7.532,40	15	7.258,20	16	7.967,89	16	7.354,98	15	6.806,58	14	6.596,90
FAMES	42	20.150,88	45	18.918,57	41	15.787,16	41	15.319,41	40	15.743,28	36	14.103,28	36	13.696,82
FAPES	18	7.984,02	16	6.919,49	17	8.274,35	19	9.209,85	21	10.254,89	18	8.306,61	18	8.709,84
ESESP	3	1.451,64	5	2.580,69	5	2.419,40	5	2.419,40	5	2.419,40	5	2.419,40	5	2.419,40
ICAES/IASES	25	10.871,18	25	12.080,87	25	11.242,14	25	12.661,53	25	12.500,23	27	13.242,18	28	14.080,91
IDAF	25	11.758,28	25	12.048,61	24	10.967,94	26	13.032,50	27	12.129,26	25	11.990,80	26	12.790,55
IEMA	80	38.258,77	83	40.033,00	81	37.774,89	78	36.097,44	76	36.871,65	82	39.662,03	80	37.549,08
IESP	-	-	-	-	-	-	-	-	-	-	-	-	-	-
IESP - Residentes	-	-	-	-	-	-	-	-	-	-	-	-	-	-
INCAPER	24	11.453,91	22	11.276,49	26	12.534,58	28	13.760,40	29	14.308,80	28	13.566,85	24	11.953,92
IOPEs	19	9.193,72	21	9.366,80	21	9.274,36	20	9.548,56	19	9.193,72	19	9.193,72	18	8.355,00
IPAJM	44	21.226,20	45	21.903,63	43	20.468,13	44	22.129,44	45	21.597,17	45	22.113,32	42	20.226,18
IPES/JSN	24	11.290,53	25	11.629,25	27	12.442,85	27	13.161,53	26	12.258,29	26	11.919,58	23	10.564,71
IPEM	10	4.532,34	10	4.838,80	10	4.838,80	10	4.838,80	10	4.838,80	9	4.000,08	7	3.145,22
PROCON	28	12.580,89	28	12.967,99	27	11.758,28	25	11.806,67	27	13.661,54	26	12.226,03	29	13.968,00
ITVPRODEST	29	13.838,97	30	14.645,43	30	14.403,49	32	15.290,60	33	15.532,55	31	15.000,28	32	15.242,22
JUCEES	27	10.919,56	29	12.992,60	26	11.709,90	27	11.871,18	28	12.193,79	27	12.790,56	29	13.532,52
RTV-ES	38	18.064,85	42	19.339,07	35	16.629,35	33	15.306,74	31	14.177,68	36	16.790,62	39	18.693,90
SUPPIN	9	4.180,43	8	3.709,75	8	3.935,55	7	3.516,19	8	3.838,78	8	3.871,04	8	3.564,58
TOTAL DA INDIRETA	629	297.694,91	646	307.627,09	636	294.939,71	635	300.624,48	652	309.966,95	649	308.244,12	652	308.397,00

Fonte: Relatórios SIARHES - Administração Direta e Autarquias.

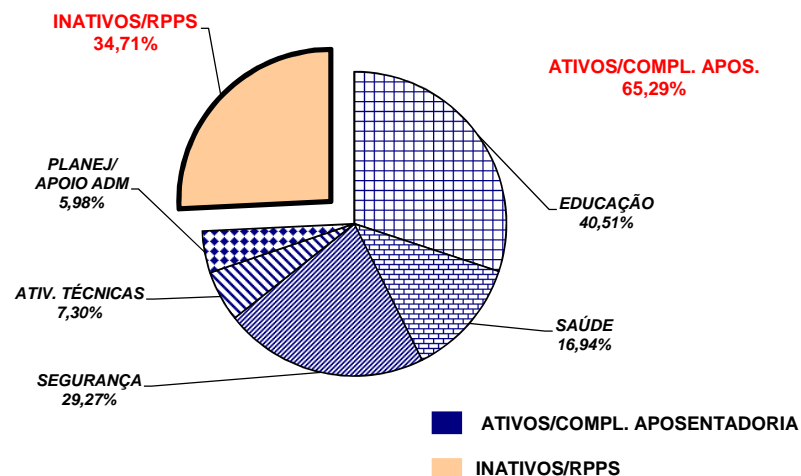
	out/11		nov/11		dez/11		jan/12		fev/12		mar/12		abr/12	
TOTAL GERAL	3.254	1.574.992,07	3.248	1.570.344,13	3.233	1.598.331,81	2.563	1.262.700,65	2.830	1.385.310,55	3.142	1.585.156,75	3.434	1.807.889,50
	mai/12		jun/12		jul/12		ago/12		set/12		out/12		nov/12	
TOTAL GERAL	3.586	1.884.354,28	3.714	1.911.153,38	3.718	1.889.166,31	3.751	1.909.804,21	3.884	1.980.436,76	3.923	2.008.689,44	3.976	2.031.579,57

**DEMONSTRATIVO DO QUANTITATIVO E DA EVOLUÇÃO DA FOLHA DE PAGAMENTO COM PESSOAL DO PODER EXECUTIVO
NAS ÁREAS DE EDUCAÇÃO, SAÚDE, SEGURANÇA PÚBLICA E OUTROS
NOVEMBRO/2012**

Demonstrativo do Número de Servidores

ESPECIFICAÇÃO	DADOS MÊS NOVEMBRO/12	%	MÉDIA MENSAL DEZ/11 A NOV/12	%
1 - ATIVOS/COMPL. APOSENTADORIA	58.734	65,67	56.815	65,29
EDUCAÇÃO (1)	24.744	42,13	23.016	40,51
SAÚDE (2)	9.680	16,48	9.623	16,94
SEGURANÇA (3)	16.713	28,46	16.631	29,27
OUTROS ATIV. TÉCNICAS (4)	4.244	7,23	4.145	7,30
OUTROS PLANEJ./APOIO ADM. (5)	3.353	5,71	3.400	5,98
2 - INATIVOS/RPPS	30.703	34,33	30.210	34,71
TOTAL	89.437	100,00	87.026	100,00

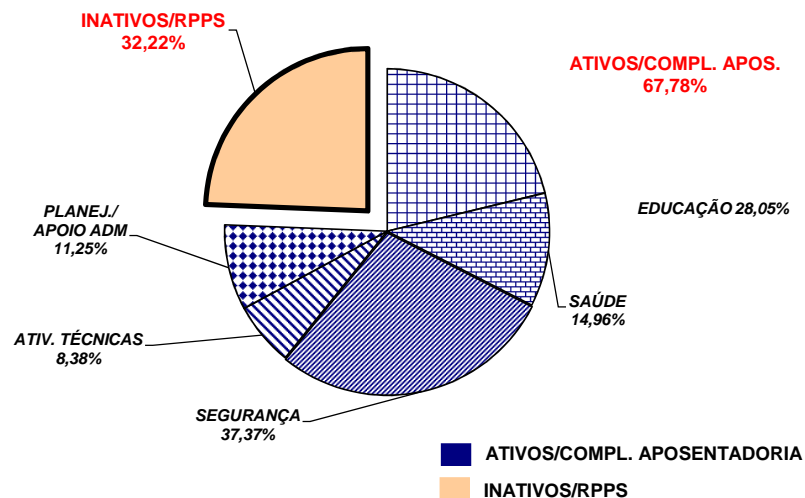
Fonte: Relatórios SIARHES - Administração Direta e Autarquias.



Demonstrativo dos Gastos

ESPECIFICAÇÃO	DADOS MÊS NOVEMBRO/12	%	MÉDIA MENSAL DEZ/11 A NOV/12	%
1 - ATIVOS/COMPL. APOSENTADORIA	233.181,21	67,64	229.003,68	67,78
EDUCAÇÃO (1)	62.501,76	26,80	64.235,15	28,05
SAÚDE (2)	37.798,99	16,21	34.253,02	14,96
SEGURANÇA (3)	87.149,53	37,37	85.570,57	37,37
OUTROS ATIV. TÉCNICAS (4)	19.720,27	8,46	19.183,09	8,38
OUTROS PLANEJ./APOIO ADM. (5)	26.010,66	11,15	25.761,85	11,25
2 - INATIVOS/RPPS	111.537,76	32,36	108.882,48	32,22
TOTAL	344.718,97	100,00	337.886,16	100,00

Fonte: Relatórios SIARHES - Administração Direta e Autarquias.



Notas:

(1) - Inclui SEDU CLT/Estatutário/DTA e DTM.

(2) - Inclui SESA - Efetivos, Comissionados e Contratados Temporários

(3) - Inclui PM/PC - Administrativos e Policiais; CBMES; HPM, SESP, SEJUS e IASES

(4) - Inclui SEAG; SEAMA; SECULT; SETADES/SEASTDH/SEADH; SEDES; SETUR; SEDURB; SETOP; SESPORT; ADERES; DER/ES; FAMES; ESESP; IEAMA; IDAF; INCAPER, IOPES, DETRAN, IDURB e ARSI.

(5) - Inclui SECONT; APE; ASPE; SEG; Casa Civil; Vice Governadoria; Casa Militar; SECT/SECTIT; Defensoria Pública; PGE; SEP; SEGER; Previdência Complementar; Pensões Especiais; SECOM; SEFAZ; FAPES; IJSN; RTV-ES; DIO; IPAJM; PROCON; PRODEST; IPEM; JUCEES e SUPPIN

**DEMONSTRATIVO DA CONTRIBUIÇÃO PATRONAL E DOS SERVIDORES, DO
PODER EXECUTIVO, PARA O REGIME PRÓPRIO DE PREVIDÊNCIA SOCIAL - RPPS**

Em R\$ 1,00

ESPECIFICAÇÃO	MESES						
	OUTUBRO/2011	NOVEMBRO/2011	DEZEMBRO/2011	JANEIRO/2012	FEVEREIRO/2012	MARÇO/2012	ABRIL/2012
Contribuição Servidores	14.053.531,82	14.022.041,73	14.192.540,90	14.252.758,99	13.690.749,28	14.184.343,53	14.874.614,03
FF/Fundo Financeiro	11.562.584,98	11.293.357,19	11.447.209,97	11.526.672,16	10.995.995,98	11.298.923,79	11.883.950,05
FP/Fundo Previdenciário	2.490.946,84	2.728.684,54	2.745.330,93	2.726.086,83	2.694.753,30	2.885.419,74	2.990.663,98
Contribuição Patronal	22.684.516,79	22.731.985,10	22.962.323,32	23.029.007,29	22.613.900,14	23.410.286,69	24.178.115,45
FF/Fundo Financeiro	17.702.618,93	17.734.882,60	17.472.557,82	17.576.932,21	17.215.803,17	17.639.126,13	18.196.279,57
FP/Fundo Previdenciário	4.981.897,86	4.997.102,50	5.489.765,50	5.452.075,08	5.398.096,97	5.771.160,56	5.981.835,88
Total	36.738.048,61	36.754.026,83	37.154.864,22	37.281.766,28	36.304.649,42	37.594.630,22	39.052.729,48

ESPECIFICAÇÃO	MESES						
	MAIO/2012	JUNHO/2012	JULHO/2012	AGOSTO/2012	SETEMBRO/2012	OUTUBRO/2012	NOVEMBRO/2012
Contribuição Servidores	15.121.368,50	15.154.935,86	15.307.454,04	15.575.629,43	15.634.149,79	15.640.184,34	15.864.370,09
FF/Fundo Financeiro	11.937.746,20	11.949.342,65	12.078.399,15	12.292.561,44	12.309.451,76	12.331.961,60	12.524.474,65
FP/Fundo Previdenciário	3.183.622,30	3.205.593,21	3.229.054,89	3.283.067,99	3.324.698,03	3.308.222,74	3.339.895,44
Contribuição Patronal	24.586.296,46	24.740.234,83	24.951.090,17	25.542.702,88	25.357.544,69	25.418.672,82	25.925.742,49
FF/Fundo Financeiro	18.220.197,36	18.329.419,59	18.492.780,41	18.978.417,29	18.708.598,45	18.803.960,04	19.247.663,41
FP/Fundo Previdenciário	6.366.099,10	6.410.815,24	6.458.309,76	6.564.285,59	6.648.946,24	6.614.712,78	6.678.079,08
Total	39.707.664,96	39.895.170,69	40.258.544,21	41.118.332,31	40.991.694,48	41.058.857,16	41.790.112,58

Fonte: Relatórios SIARHES - PRO2722R da Administração Direta e Autarquias.

Obs.: A partir de jan/10, com a edição da L.C. n°5 39/2009, deixou de ser devida a parcela de IPAJM patronal dos aposentados e pensionistas.